

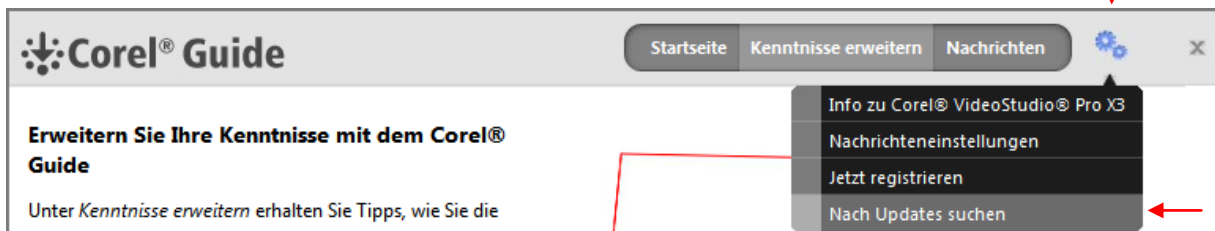
Hallo Videofreunde,

Corel stellt für VideoStudio Pro X3 kostenlos Erweiterungen, Programme und Patches zur Verfügung. Ich habe aber festgestellt, dass der Weg dorthin von Rechner zu Rechner unterschiedlich sein kann, je nach dem, was bereits installiert ist.

Um festzustellen, was für die jeweilige Installation zur Verfügung steht, sollte im Programm zuerst auf das Symbol „Hilfe und Produktinformationen“ geklickt werden.

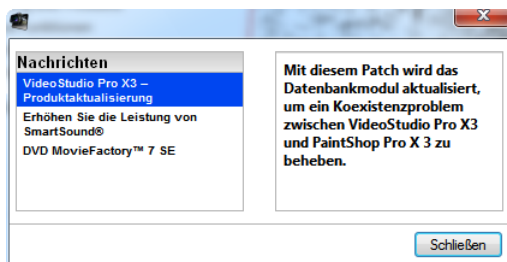


Mit einem Klick auf das Symbol „Produktinformationen und Einstellungen“ öffnen sich die untenstehenden Optionen.



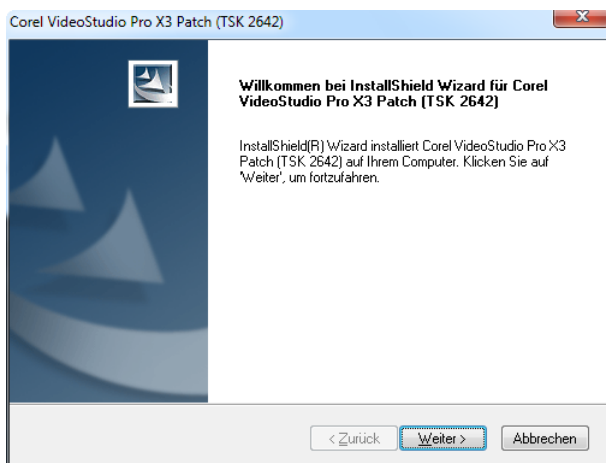
Mit einem Klick auf „Nach Updates suchen“ wird die entsprechende Suche gestartet.

Bei meinem Notebook mit einer noch „jungfräulichen“ Installation wurden die folgenden Updates angeboten:



Auf das erste Update habe ich verzichtet, weil ich PaintShop Pro nicht auf dem Rechner habe.

Beim Update für „SmartSound“ (Automatische Musikerstellung) wird ein Patch installiert.



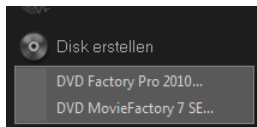
Bei der Installation darf kein Fenster von VideoStudio geöffnet sein. Das Patch wird installiert, aber erst mal habe ich keine Veränderungen bei der „Automatischen Musikerstellung“ feststellen können.

Mit dem Update von „DVD MovieFactory 7 SE“ wird das entsprechende Programm installiert.

Corel hat bei VideoStudio Pro X3 zur Herstellung von Video-DVDs mit DVDFactory2010 ein Programm mitgeliefert, das sich stark von dem entsprechenden Programm der Versionen 10 und 12 unterscheidet. Es ist nicht nur gewöhnungsbedürftig, sondern erlaubt auch nicht, eine Video-DVD ohne Menü herzustellen. Das wurde im Netz stark kritisiert und Corel hat jetzt reagiert.

Das Programm DVD MovieFactory Pro 7 SE wird kostenlos zur Verfügung gestellt. Es stellt die Optionen zur Verfügung, die man von den Versionen 10 und 12 gewohnt ist.

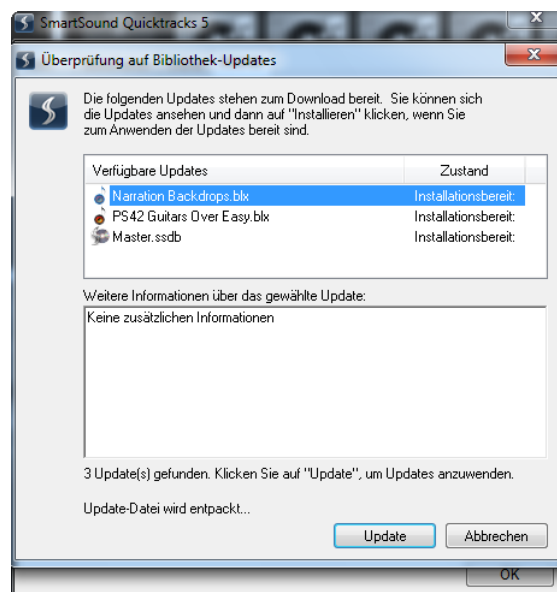
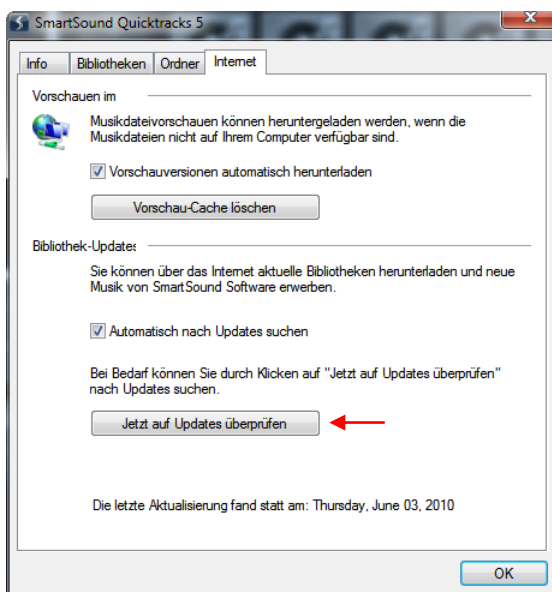
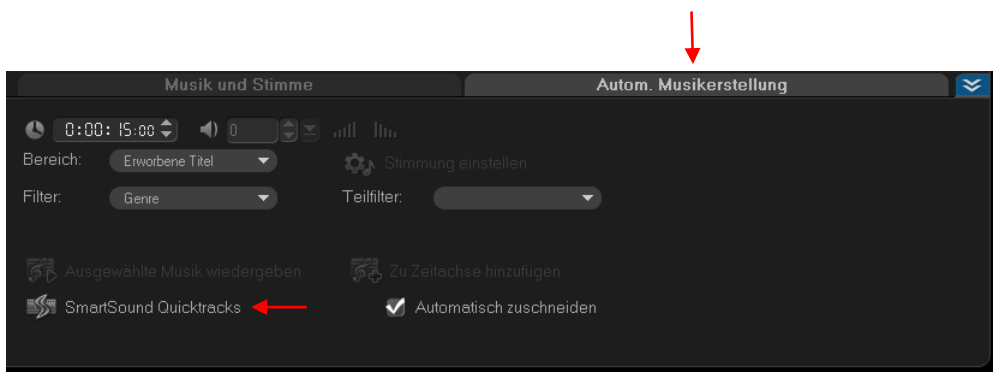
Nach der Installation stehen im Programm unter „Ausgeben/Disk erstellen“ zwei Optionen zur Verfügung:



Es kann also zwischen dem bisherigen und dem neuen Programm gewählt werden.

Trotz Installation des oben aufgeführten Updates für SmartSound“ stehen noch keine kostenlosen Sounds bei der „Automatischen Musikerstellung“ bereit.

Sobald man aber die **Optionentafel** dafür anklickt oder auch unter „**SmartSound Quicktracks**“ danach sucht, stehen Updates bereit. Beide Möglichkeiten sollten genutzt werden.



Leider konnte ich auf dem Notebook die unten beschriebenen Möglichkeiten nicht mehr nachvollziehen. Der Teufel steckt manchmal im Detail. Ihr solltet es trotzdem versuchen. Auf meinem Hauptrechner hat es geklappt. Es könnte daran liegen, dass ich von diesem Rechner aus bei Corel ein Konto angelegt habe (keine Registrierung, kann unter Pseudonym geschehen).

Corel stellt kostenlos Updates für Titel und Schriften zur Verfügung, hier klicken  
(VST Pro X3)



## Titelpaket 5

10 neue, animierte Titel

[Jetzt herunterladen](#)